



Statistika Mládež a drogy 2012

Jihomoravský kraj

Vypracovaly A Kluby ČR o.p.s.

JMK 2012

dotazníkový průzkum mezi žáky a studenty jihomoravských škol

Cílem průzkumu bylo zjistit stav zneužívání návykových látek na základních a středních školách v jihomoravském kraji; určit s jakými návykovými látkami se žáci a studenti nejčastěji setkávají, které návykové látky jsou nástupovými, v jakém věku u jednotlivých látek dochází k prvnímu kontaktu s látkou, a zda a v jaké míře v užívání návykových látek respondenti pokračují. Tato zjištění by mohla (a měla) pomoci při koncipování preventivních aktivit pro danou cílovou skupinu (např. zaměření na primární, sekundární, terciární prevenci, širší spolupráce s rodinami, příp. školami, atp.)

Průzkum byl anonymní a dobrovolný. Uskutečnil se formou dotazníkového šetření, dotazník obsahoval 15 otázek. Dotazníkem byly obeslány všechny základní a střední školy v Brně a také v Jihomoravském kraji. Tento výstup analyzuje data pouze za školy, které se rozhodli spolupracovat. Průzkumu se zúčastnilo 40 škol, z toho 25 základních škol, 6 gymnázií a 9 středních odborných škol. Celkový počet respondentů byl 3468.

Dotazníky byly vyplňovány v průběhu února až dubna 2012. Vzhledem k výběru škol a respondentů, si průzkum neklade nároky na reprezentativnost a uvedené analýzy jsou platné pouze pro zkoumaný soubor. Data budou archivována po dobu jednoho roku na adrese A Klubů ČR, o.p.s.

Školám, které na průzkumu spolupracovaly, jejich žákům, studentům a pedagogům velmi děkujeme. Bez jejich přístupu bychom nemohli výzkum realizovat.

Obsah

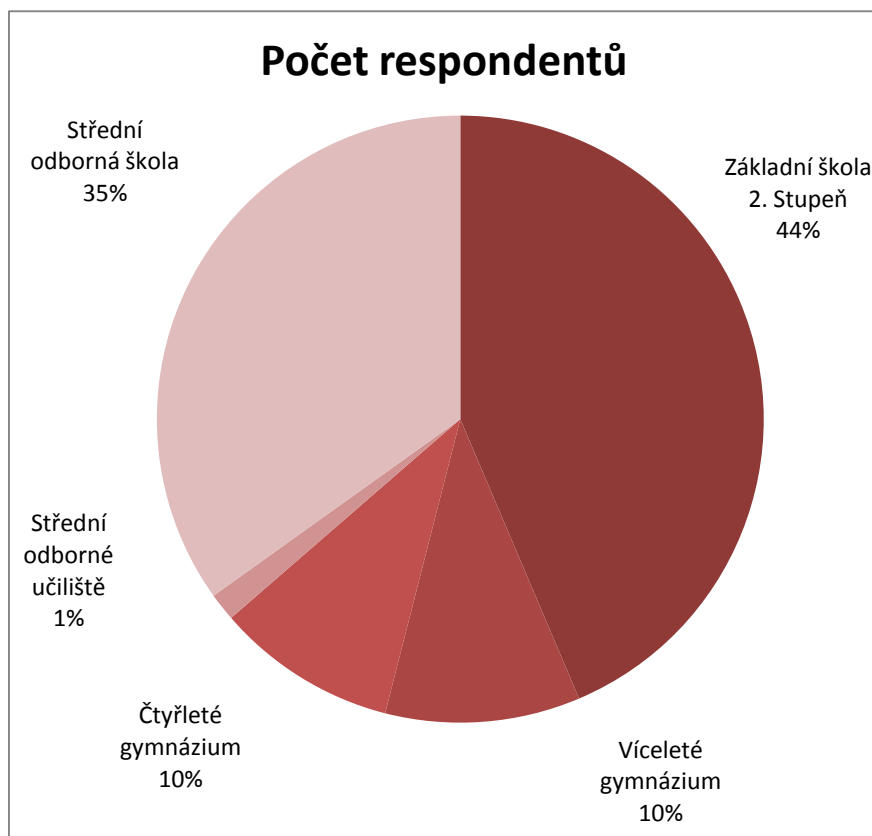
1. Charakteristika souboru respondentů	4
1.1. Respondenti dle typu školy, kterou navštěvují	4
1.2. Respondenti dle pohlaví	5
1.3 Respondenti dle věkových kategorií	5
2. Vlastní zkušenosti studentů a žáků s návykovou látkou a s hazardním hraním	6
2.1 Vlastní zkušenost s návykovou látkou a s hazardním hráčstvím/ zkušenost dle pohlaví	6
2.2. Vlastní zkušenost dle věku respondenta	6
2.3. Vlastní zkušenost dle typu školy	7
4. Setkání s jednotlivými návykovými látkami a hazardními hrami	8
5. Věk prvního setkání s jednotlivými návykovými látkami a hazardními hrami	9
5.1 Cigarety – věk prvního setkání	10
5.2 Alkohol – věk prvního setkání	11
5.3 Marihuana - věk prvního setkání	12
5.4 LSD – věk prvního setkání	13
5.5 Pervitin – věk prvního setkání	14
5.6 Extáze – věk prvního setkání	15
5.7 Lysohlávky – věk prvního setkání	16
5.8 Těkavé látky – věk prvního setkání	17
5.9. Hazardní hry – věk prvního setkání	18
5.10 Jiné – věk prvního setkání	19
6. Přístup k návykové látce/hazardní hře při první vlastní zkušenosti	20
7. Pravidelné užívání návykových látek a hraní hazardních her	21
7.1 Hazardní hry - pravidelné užívání a druh hazardní hry	21
7.2 Cigarety - pravidelné užívání a množství vykouřených cigaret	22
7.3 Pivo - pravidelné užívání a množství	23
7.4 Víno - pravidelné užívání a množství	23
7.5 Tvrdý alkohol - pravidelné užívání a množství	24
7.6 Marihuana - pravidelné užívání a množství	24
9. Místo setkání s drogou	27
10. Vyhledání pomoci při závislosti kamaráda/ky	29
10.1 Typ vyhledávané odborné pomoci	29
11. Ne/dostatek informací o následcích zneužívání	30

1. Charakteristika souboru respondentů

1.1. Respondenti dle typu školy, kterou navštěvují

Soubor respondentů byl tvořen žáky a studenty jihomoravských základních (43,6%), gymnázií (20,1%) a středních odborných škol a učilišť (36,4%).

Typ školy	Počet respondentů	%
Základní škola 2. Stupeň	1512	43,6
Víceleté gymnázium	360	10,4
Čtyřleté gymnázium	335	9,7
Střední odborné učiliště	51	1,5
Střední odborná škola	1210	34,9
Celkem	3468	100,0



1.2. Respondenti dle pohlaví

Mezi respondenty tvořily většinu ženy (52,7%), muži byli zastoupeni v 49,6% celkového souboru.

Pohlaví	Počet respondentů	%
žena	1827	52,7
muž	1626	49,6
neodpověděli	15	,4
celkem	3468	100,0

1.3 Respondenti dle věkových kategorií

Anketní dotazníky byly vyplňovány žáky a studenty ve věku 11 až 21 let.

Nejvíce jsou v souboru zastoupeni respondenti věkové kategorie 16-20 let (46,5%), dále věkové kategorie 11-15 let (43,2%). Kategorie 20-21 let byla zastoupena pouze 0,7% respondentů.

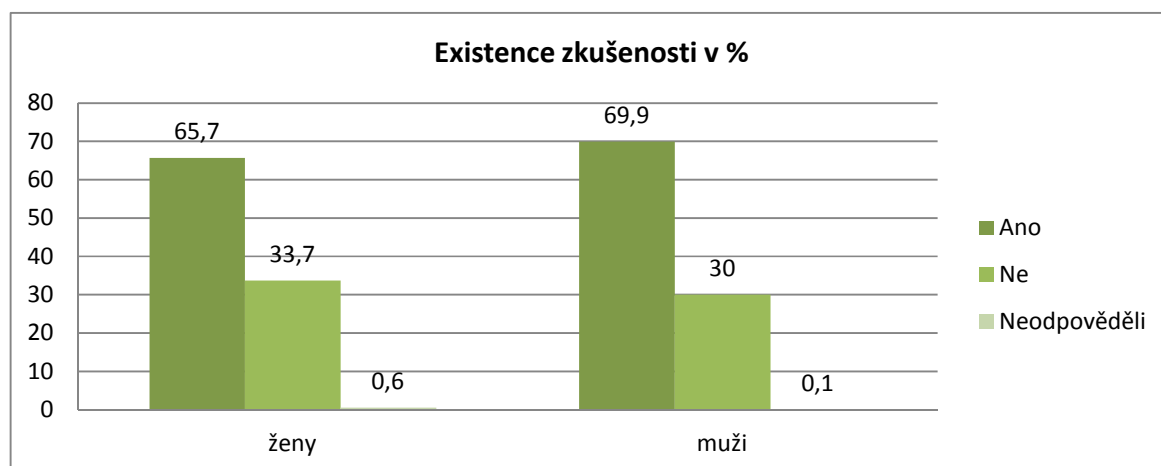
Věkové kategorie	Počet respondentů	%
11-15	1671	48,2
16-20	1716	49,5
20-21	24	,7
neodpověděli	57	1,6
Celkem	3468	100,0

2. Vlastní zkušenosti studentů a žáků s návykovou látkou a s hazardním hraním

2.1 Vlastní zkušenost s návykovou látkou a s hazardním hráčstvím/ zkušenost dle pohlaví

Vlastní zkušenost s návykovými látkami a hazardním hráčstvím uvádí 67,8% respondentů, naopak bez této zkušenosti je 31,9%. Dle pohlaví vlastní zkušenost uvádí 65,7% z dívek a 69,9% z chlapců.

Existence zkušenosti	Ženy		Muži		Všichni	
	Počet	%	Počet	%	Počet	%
Ano	1200	65,7	1137	69,9	2350	67,8
Ne	616	33,7	488	30,0	1106	31,9
neodpověděli	11	,6	1	,1	12	,3
Celkem	1827	100,0	1626	100,0	3468	100,0



2.2. Vlastní zkušenost dle věku respondenta

Následující tabulka ukazuje, jak respondenti odpovídali na otázku vlastní zkušenosti s požitím návykové látky či hraním. Ve věkové kategorii 11-15 je to 54,6 %, ve věkové kategorii 16-20: 81%, a ve věkové kategorii 20-21 let uvádí 75% respondentů vlastní zkušenost.

Existence zkušenosti		Věkové kategorie			celkem
Podle věku		11-15	16-20	20-21	
Ano	počet	909	1386	18	2313
	%	54,6%	81,0%	75,0%	68,0%
Ne	počet	755	325	6	1086
	%	45,4%	19,0%	25,0%	32,0%
Celkem	počet	1664	1711	24	3399
	%	100,0%	100,0%	100,0%	100,0%

2.3. Vlastní zkušenost dle typu školy

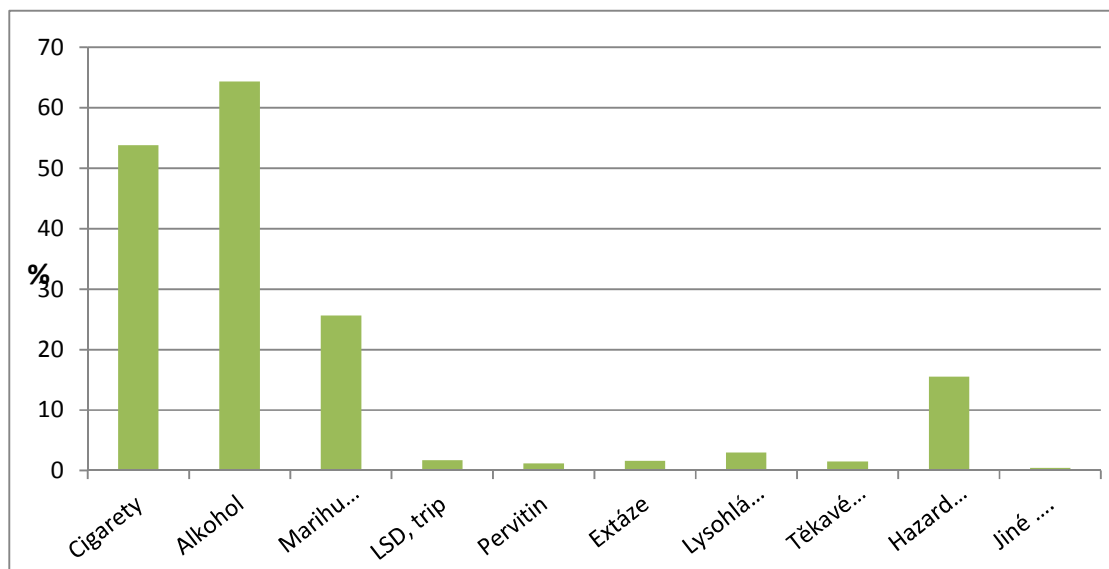
Vlastní zkušenost uvádí 54,8% žáků základních škol, 65,4% studentů víceletých gymnázií 76,3% studentů čtyřletých gymnázií, 72,5% studentů středních odborných učilišť a 82,8% student středních odborných škol. Poněkud překvapivý se zde ukazuje být údaj o vyšším procentu zkušeností s návykovou látkou mezi studenty čtyřletých gymnázií v porovnání se studenty středních odborných učilišť. Tyto údaje odpovídají výše uvedené vlastní zkušenosti dle věku respondenta.

Typ školy		Existence zkušenosti		Celkem
		ano	ne	
Základní škola 2. Stupeň	počet	828	682	1510
	%	54,8%	45,2%	100,0%
Víceleté gymnázium	počet	233	123	356
	%	65,4%	34,6%	100,0%
Čtyřleté gymnázium	počet	254	79	333
	%	76,3%	23,7%	100,0%
Střední odborné učiliště	počet	37	14	51
	%	72,5%	27,5%	100,0%
Střední odborná škola	počet	998	208	1206
	%	82,8%	17,2%	100,0%
Celkem	počet	2350	1106	3456
	%	68,0%	32,0%	100,0%

4. Setkání s jednotlivými návykovými látkami a hazardními hrami

Jak můžeme vidět v následující tabulce, nejvíce respondentů má zkušenosti s alkoholem (64,42%), následovaným cigaretami (53,78%). Na třetím místě v žebříčku oblíbenosti návykových látek se umístila marihuana, kterou vyzkoušelo 25,75% respondentů.

Návyková látka	Počet	%
Cigarety	1865	53,78%
Alkohol	2234	64,42%
Marihuana	893	25,75%
LSD, trip	60	1,73%
Pervitin	40	1,15%
Extáze	62	1,79%
Lysohlávky	104	3,00%
Těkavé látky	54	1,56%
Hazardní hry	536	15,46%
Jiné	13	0,37%



5. Věk prvního setkání s jednotlivými návykovými látkami a hazardními hrami

Kromě pořadí, v jakém se respondenti setkávali s návykovými látkami, měli také uvádět věk, tohoto setkání. Z následující tabulky lze zjistit věkové průměry, mediány a modusy uváděného prvního setkání s jednotlivými návykovými látkami a hazardními hrami. Při interpretaci těchto dat, bychom měli mít na paměti, že setkání uvedla vždy jen část respondentů z celkového počtu 3468.

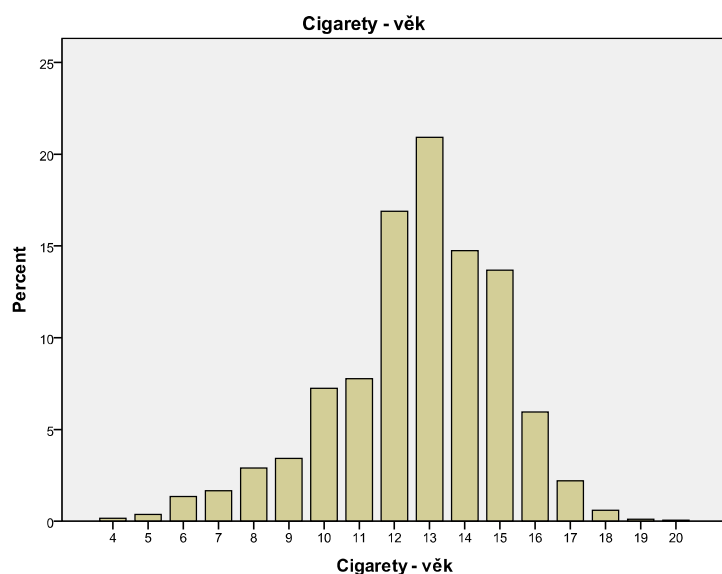
Nejnižší průměr byl zaznamenán u cigaret, i když rozdíl oproti alkoholu je pouze jedna desetina procenta.

Návyková látka	Průměrný věk	Medián	Modus	Počet uživatelů
Cigarety	12,67	13	13	1865
Alkohol	12,68	13	14	2234
Marihuana	14,78	15	15	893
LSD, Trip	15,31	16	17	60
Pervitin	14,73	15	15	40
Extáze	15,29	16	17	62
Lysolávký	15,13	16	17	104
Těkavé látky	13,22	14	14	54
Hazardní hry	14,88	15	15	536
Jiné ...	13,15	15	17	13

5.1 Cigarety – věk prvního setkání

První osobní setkání s cigaretami kulminuje ve věkovém rozmezí 12 až 15 let, věkovým mediánem i modusem je věk 13-ti let. Věkový průměr je nejnižší ze všech zjišťovaných návykových látek – 12,67 let. Cigarety jsou návykovou látkou, ke které se děti dostávají ve srovnání s jinými návykovými látkami v nejnižším uváděném věku (i když v případě alkoholu jen těsně). Z respondentů, kteří uvádějí setkání s cigaretami, jich 91,1% první setkání zažije do 15-ti let věku.

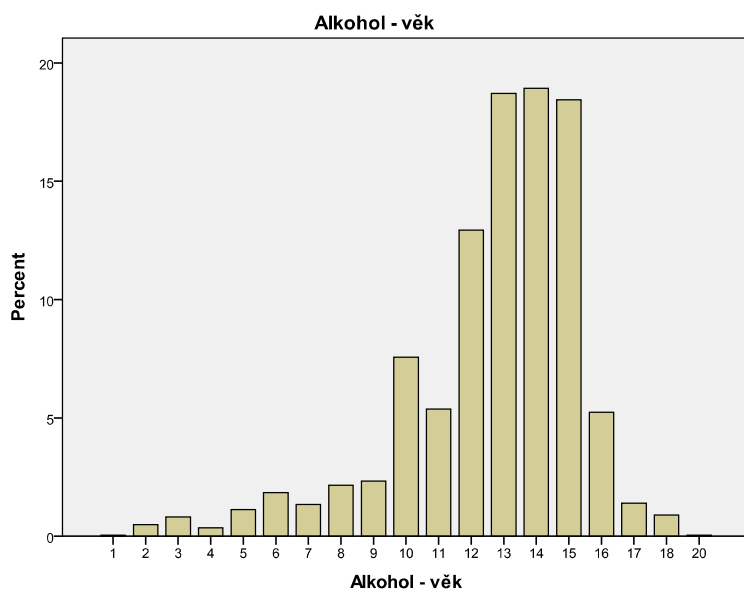
Cigarety – věk prvního setkání	Počet	% celý soubor	% uvedených odpovědí	% odpovědí kumulativně
4	3	,1	,2	,2
5	7	,2	,4	,5
6	25	,7	1,3	1,9
7	31	,9	1,7	3,5
8	54	1,6	2,9	6,4
9	64	1,8	3,4	9,9
10	135	3,9	7,2	17,1
11	145	4,2	7,8	24,9
12	315	9,1	16,9	41,8
13	390	11,2	20,9	62,7
14	275	7,9	14,7	77,4
15	255	7,4	13,7	91,1
16	111	3,2	6,0	97,1
17	41	1,2	2,2	99,2
18	11	,3	,6	99,8
19	2	,1	,1	99,9
20	1	,0	,1	100,0
Celkem odpovědělo	1865	53,8	100,0	
Neodpovědělo/neužívají	1603	46,2		
Celkem	3468	100,0		



5.2 Alkohol – věk prvního setkání

První osobní zkušenost s alkoholem kulminuje ve věkovém rozmezí 13 až 15 let. Průměrná hodnota věku je o něco málo vyšší než u cigaret – 12,68 let. Z respondentů, kteří uvádějí zkušenost s alkoholem, jich 92,4% zažije první zkušenost do 15-ti let věku.

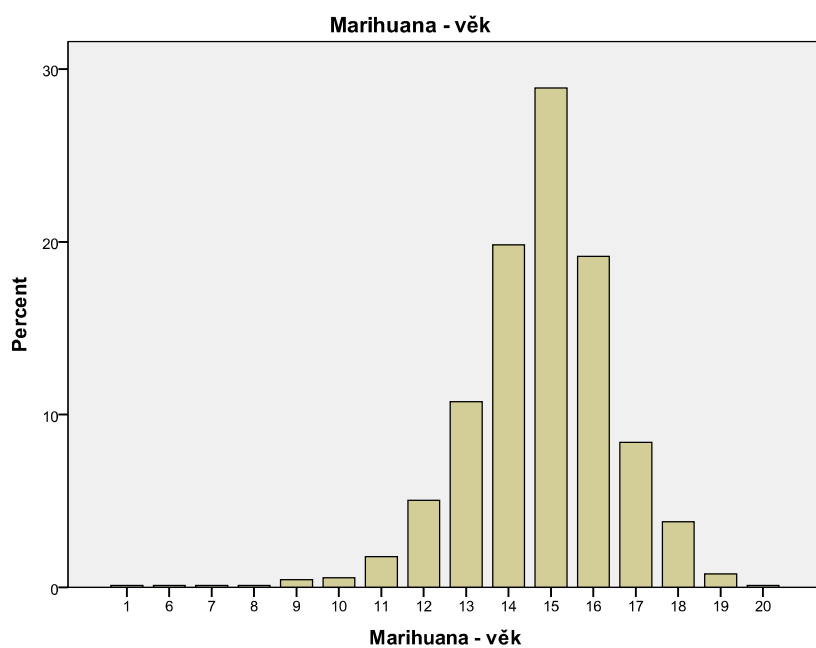
Alkohol – věk prvního setkání	Počet	% celý soubor	% uvedených odpovědí	% odpovědí kumulativně
1	1	,0	,0	,0
2	11	,3	,5	,5
3	18	,5	,8	1,3
4	8	,2	,4	1,7
5	25	,7	1,1	2,8
6	41	1,2	1,8	4,7
7	30	,9	1,3	6,0
8	48	1,4	2,1	8,1
9	52	1,5	2,3	10,5
10	169	4,9	7,6	18,0
11	120	3,5	5,4	23,4
12	289	8,3	12,9	36,3
13	418	12,1	18,7	55,1
14	423	12,2	18,9	74,0
15	412	11,9	18,4	92,4
16	117	3,4	5,2	97,7
17	31	,9	1,4	99,1
18	20	,6	,9	100,0
20	1	,0	,0	100,0
Celkem odpovědělo	2234	64,4	100,0	
Neodpovědělo/neužívají	1234	35,6		
Celkem	3468	100,0		



5.3 Marihuana - věk prvního setkání

Uváděný věk prvního setkání s marihuanou začíná kulminovat v 15 letech. Více než polovina uživatelů (67,7 %) uvedla, že se s marihuanou setkala poprvé do 15-ti let (včetně).

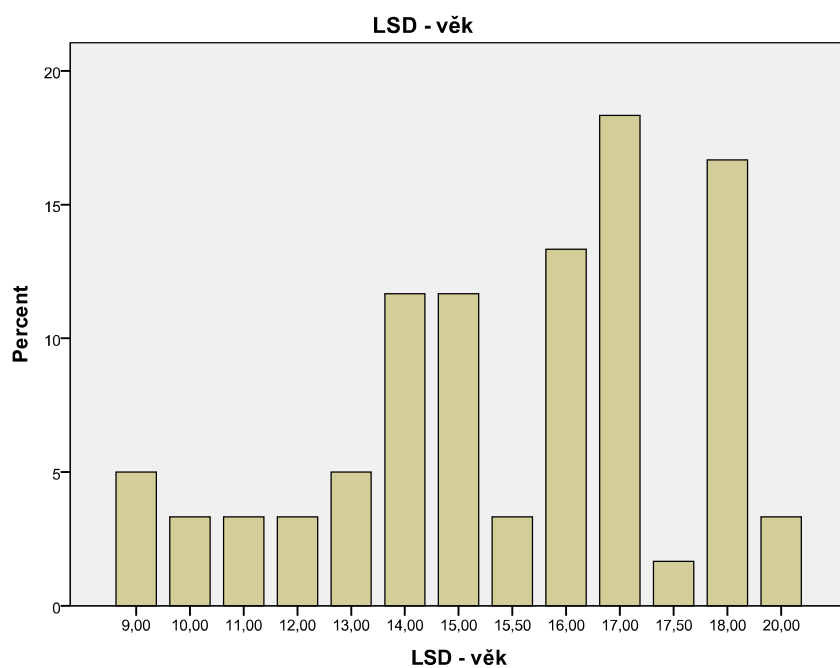
Marihuana – věk prvního setkání	Počet	% celý soubor	% uvedených odpovědí	% odpovědí kumulativně
1	1	,0	,1	,1
6	1	,0	,1	,2
7	1	,0	,1	,3
8	1	,0	,1	,4
9	4	,1	,4	,9
10	5	,1	,6	1,5
11	16	,5	1,8	3,2
12	45	1,3	5,0	8,3
13	96	2,8	10,8	19,0
14	177	5,1	19,8	38,9
15	258	7,4	28,9	67,7
16	171	4,9	19,1	86,9
17	75	2,2	8,4	95,3
18	34	1,0	3,8	99,1
19	7	,2	,8	99,9
20	1	,0	,1	100,0
Celkem odpovědělo	893	25,7	100,0	
Neodpovědělo/neužívají	2575	74,3		
Celkem	3468	100,0		



5.4 LSD – věk prvního setkání

Z celkového počtu respondentů 1,7% uvedlo setkání – zkušenost s LSD. Věk první zkušenosti kulminuje v 17 ti letech věku uživatele. První zkušenost s LSD do 15-ti let uvádí 43,3% uživatelů.

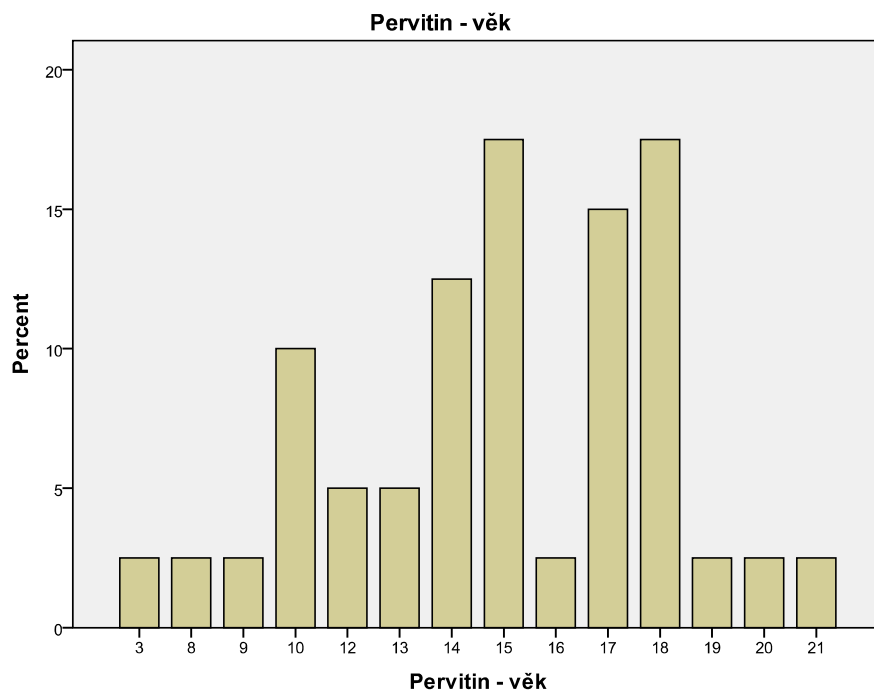
Marihuana – věk prvního setkání	Počet	% celý soubor	% uvedených odpovědí	% odpovědí kumulativně
9	3	,1	5,0	5,0
10	2	,1	3,3	8,3
11	2	,1	3,3	11,7
12	2	,1	3,3	15,0
13	3	,1	5,0	20,0
14	7	,2	11,7	31,7
15	7	,2	11,7	43,3
15,5	2	,1	3,3	46,7
16	8	,2	13,3	60,0
17	11	,3	18,3	78,3
17,5	1	,0	1,7	80,0
18	10	,3	16,7	96,7
20	2	,1	3,3	100,0
Celkem odpovědělo	60	1,7	100,0	
Neodpovědělo/neužívají	3408	98,3		
Celkem	3468	100,0		



5.5 Pervitin – věk prvního setkání

Z celkového počtu respondentů uvedlo 1,2% zkušenost s pervitinem. Nejčastěji uváděný věk první zkušenosti byl v 15 a 17 letech. Do 15 let věku se s touto drogou setkala 17,5% uživatelů.

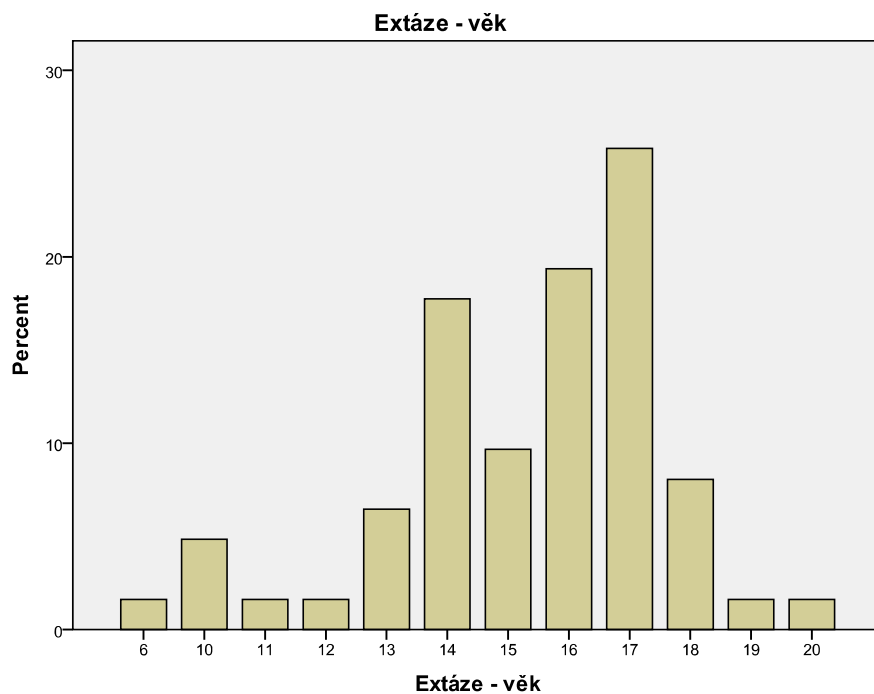
Pervitin – věk prvního setkání	Počet	% celý soubor	% uvedených odpovědí	% odpovědí kumulativně
3	1	,0	2,5	2,5
8	1	,0	2,5	5,0
9	1	,0	2,5	7,5
10	4	,1	10,0	17,5
12	2	,1	5,0	22,5
13	2	,1	5,0	27,5
14	5	,1	12,5	40,0
15	7	,2	17,5	57,5
16	1	,0	2,5	60,0
17	6	,2	15,0	75,0
18	7	,2	17,5	92,5
19	1	,0	2,5	95,0
20	1	,0	2,5	97,5
21	1	,0	2,5	100,0
Celkem odpovědělo	40	1,2	100,0	
Neodpovědělo/neužívají	3428	98,8		
Celkem	3468	100,0		



5.6 Extáze – věk prvního setkání

Setkání a zkušenost s extází uvádí 1,8% respondentů a nejčastěji se s ní tito respondenti setkali ve věku 17 let. Do 15 let se s touto drogou setkala 43,5% uživatelů.

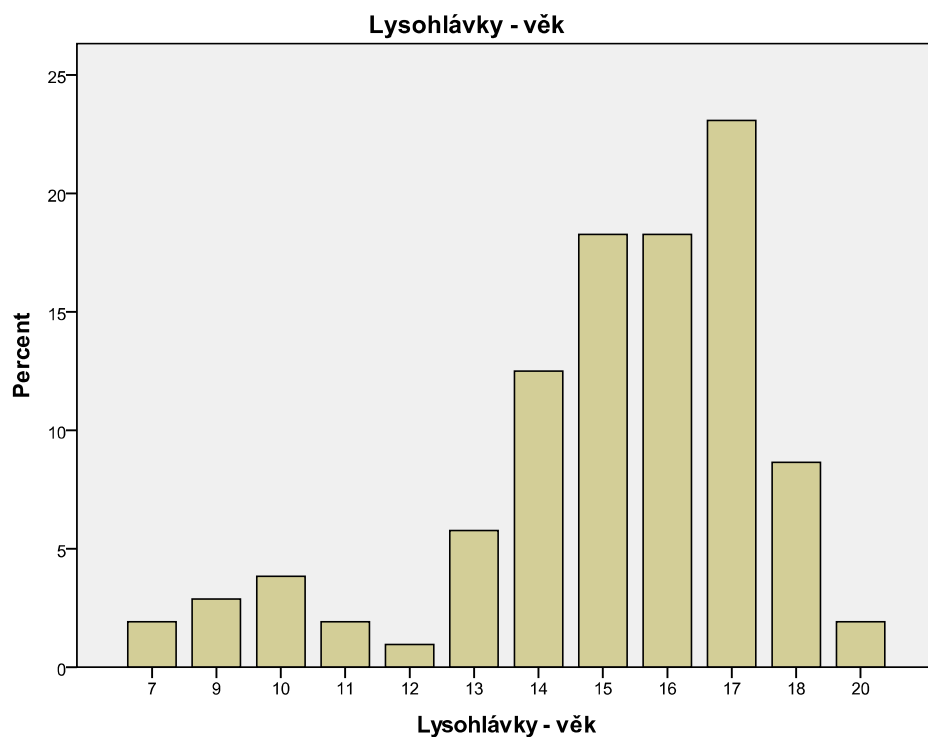
Extáze – věk prvního setkání	Počet	% celý soubor	% uvedených odpovědí	% odpovědí kumulativně
6	1	,0	1,6	1,6
10	3	,1	4,8	6,5
11	1	,0	1,6	8,1
12	1	,0	1,6	9,7
13	4	,1	6,5	16,1
14	11	,3	17,7	33,9
15	6	,2	9,7	43,5
16	12	,3	19,4	62,9
17	16	,5	25,8	88,7
18	5	,1	8,1	96,8
19	1	,0	1,6	98,4
20	1	,0	1,6	100,0
Celkem odpovědělo	62	1,8	100,0	
Neodpovědělo/neužívají	3406	98,2		
Celkem	3468	100,0		



5.7 Lysohlávky – věk prvního setkání

S touto drogou se setkali 3% respondentů. Do 15 let (včetně) se s touto drogou setkala 48,1% uživatelů

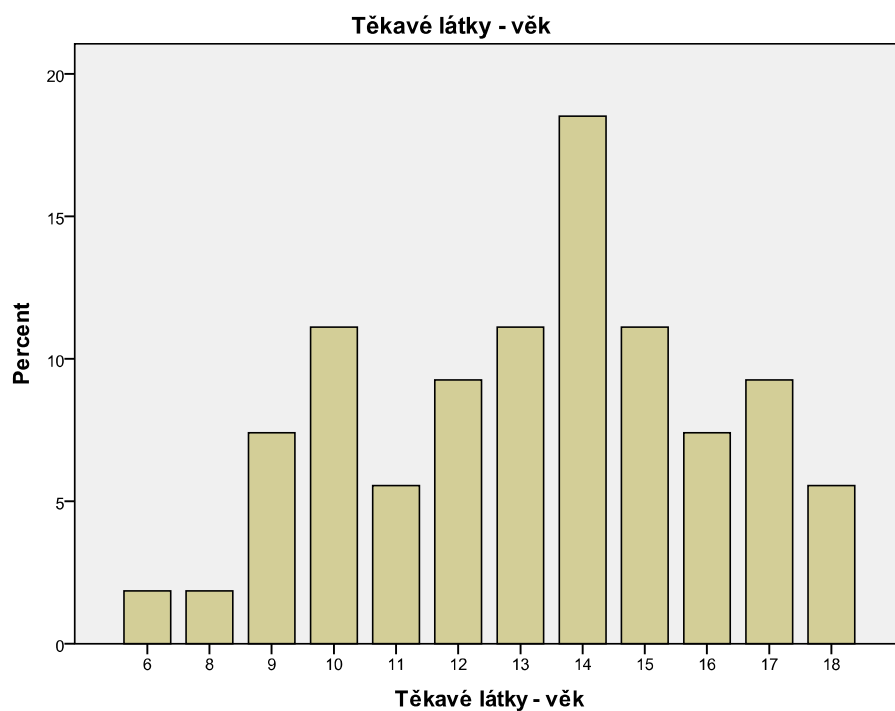
Lysohlávky – věk prvního setkání	Počet	% celý soubor	% uvedených odpovědí	% odpovědí kumulativně
7	2	,1	1,9	1,9
9	3	,1	2,9	4,8
10	4	,1	3,8	8,7
11	2	,1	1,9	10,6
12	1	,0	1,0	11,5
13	6	,2	5,8	17,3
14	13	,4	12,5	29,8
15	19	,5	18,3	48,1
16	19	,5	18,3	66,3
17	24	,7	23,1	89,4
18	9	,3	8,7	98,1
20	2	,1	1,9	100,0
Celkem odpovědělo	104	3,0	100,0	
Neodpovědělo/neužívají	3364	97,0		
Celkem	3468	100,0		



5.8 Těkavé látky – věk prvního setkání

Zkušenost s těkavými látkami uvedlo 1,6% účastníků výzkumu. Věk prvního setkání se v tomto případě kulminuje poměrně nízko, a to ve 14 letech. Do 15-let mělo zkušenost s touto látkou 77,8% uživatelů drogy.

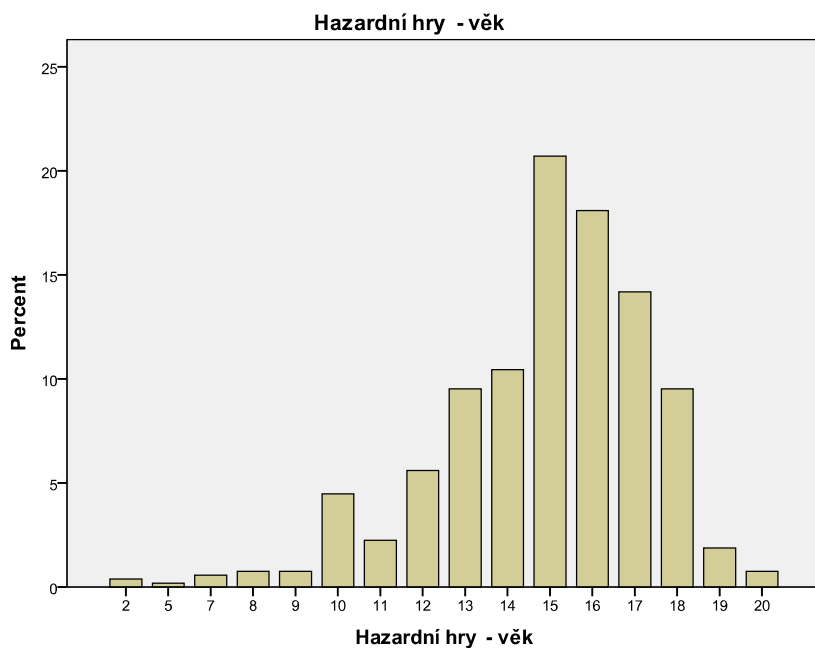
Těkavé látky – věk prvního setkání	Počet	% celý soubor	% uvedených odpovědí	% odpovědí kumulativně
6	1	,0	1,9	1,9
8	1	,0	1,9	3,7
9	4	,1	7,4	11,1
10	6	,2	11,1	22,2
11	3	,1	5,6	27,8
12	5	,1	9,3	37,0
13	6	,2	11,1	48,1
14	10	,3	18,5	66,7
15	6	,2	11,1	77,8
16	4	,1	7,4	85,2
17	5	,1	9,3	94,4
18	3	,1	5,6	100,0
Celkem odpovědělo	54	1,6	100,0	
Neodpovědělo/neužívají	3414	98,4		
Celkem	3468	100,0		



5.9. Hazardní hry – věk prvního setkání

S hazardními hrami má zkušenosti 15,5% respondentů a kulminace první zkušenosti s tímto návykovým chováním se objevuje mezi 15. a 16. rokem. První zkušenost do 15-let věku uvedlo 55,6% hráčů.

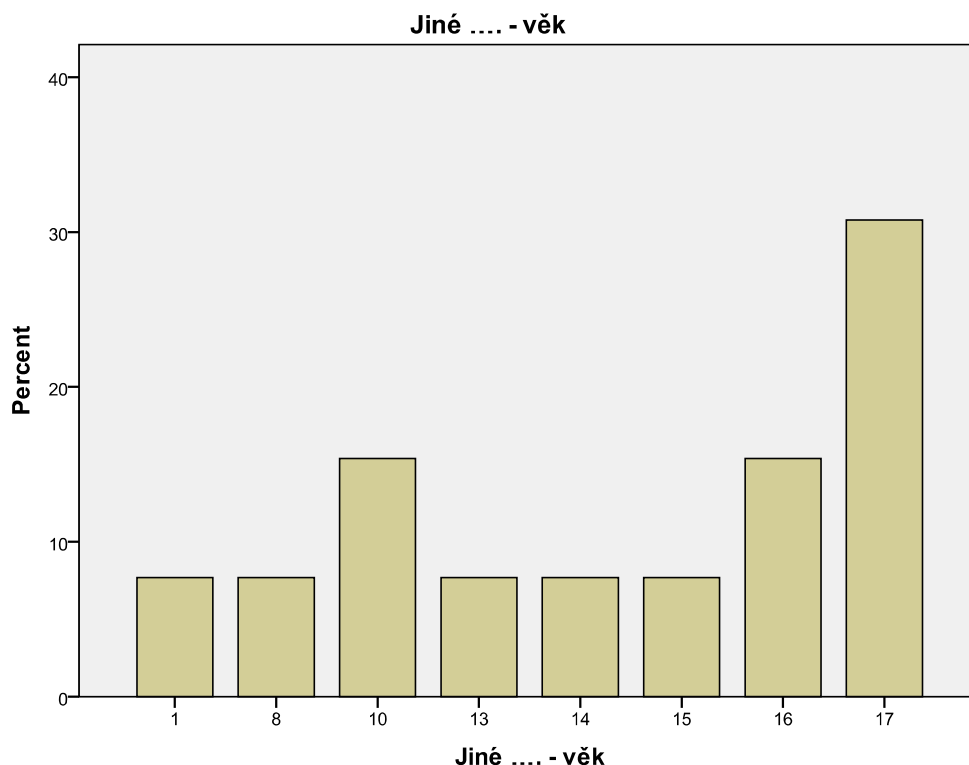
Hazardní hry – věk prvního setkání	Počet	% celý soubor	% uvedených odpovědí	% odpovědí kumulativně
2	2	,1	,4	,4
5	1	,0	,2	,6
7	3	,1	,6	1,1
8	4	,1	,7	1,9
9	4	,1	,7	2,6
10	24	,7	4,5	7,1
11	12	,3	2,2	9,3
12	30	,9	5,6	14,9
13	51	1,5	9,5	24,4
14	56	1,6	10,4	34,9
15	111	3,2	20,7	55,6
16	97	2,8	18,1	73,7
17	76	2,2	14,2	87,9
18	51	1,5	9,5	97,4
19	10	,3	1,9	99,3
20	4	,1	,7	100,0
Celkem odpovědělo	536	15,5	100,0	
Neodpovědělo/nehrají	2932	84,5		
Celkem	3468	100,0		



5.10 Jiné – věk prvního setkání

S jinými návykovými látkami než výše uvedenými se setkalo mizivé procento respondentů, a to 0,4 %. První zkušenost s těmito jinými návykovými látkami kulminovala v 17-ti letech věku.

Jiné – věk prvního setkání	Počet	% celý soubor	% uvedených odpovědí	% odpovědí kumulativně
1	1	,0	7,7	7,7
8	1	,0	7,7	15,4
10	2	,1	15,4	30,8
13	1	,0	7,7	38,5
14	1	,0	7,7	46,2
15	1	,0	7,7	53,8
16	2	,1	15,4	69,2
17	4	,1	30,8	100,0
Celkem odpovědělo	13	,4	100,0	
Neodpovědělo/neužívají	3455	99,6		
Celkem	3468	100,0		

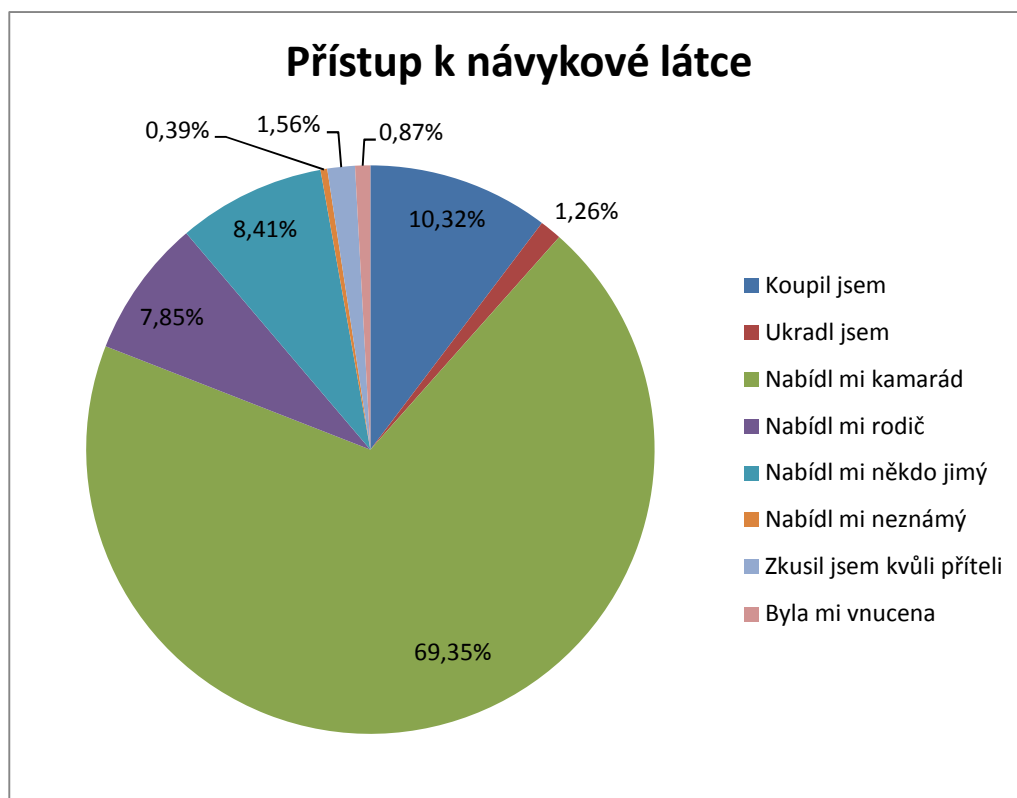


6. Přístup k návykové látce/hazardní hře při první vlastní zkušenosti

Respondenti, kteří uváděli vlastní osobní zkušenost s návykovými látkami a hazardními hrami, dále odpovídali na otázku, jak se k první návykové látce/hazardní hře dostali. Nejčastěji probíhá první kontakt prostřednictvím kamaráda/ky, a to v 61,6% případů. 13,7% respondentů uvádí, že si ji koupili, na třetím místě návykovou látku nabídli rodiče – v 11,3% případů a v 9,7% případů drogu nabídl někdo jiný z rodiny. V rodině tak dochází k nabízení drogy celkem ve 21% případů.

Přístup k návykové látce	Počet	%	% uživatelů
Koupil jsem	238	6,86%	10,32%
Ukradl jsem	29	0,84%	1,26%
Nabídl mi kamarád	1600	46,14%	69,35%
Nabídl mi rodič	181	5,22%	7,85%
Nabídl mi někdo jiný	194	5,59%	8,41%
Nabídl mi neznámý	9	0,26%	0,39%
Zkusil jsem kvůli příteli	36	1,04%	1,56%
Byla mi nvcena	20	0,58%	0,87%
			100%
Bez odpovědi	1161	33,48%	

celkem	3468	100%
--------	------	------



7. Pravidelné užívání návykových látek a hraní hazardních her

V následující části se budeme věnovat odpovědím na otázku zaměřenou na to, jaké návykové látky či hazardní hry v době průzkumu respondenti užívají, a jak často je užívají.

7.1 Hazardní hry - pravidelné užívání a druh hazardní hry

Hazardní hry v tomto oddíle dělíme na on-line hry, výherní automaty a kurzovní sázení. Podle přiznané frekvence pravidelného hraní a sázení se ukázalo, že on-line hry hraje pravidelně 11,8% respondentů a z toho více než jedna třetina denně (34,6% hráčů on-line her). U výherních automatů přiznalo pravidelné hraní 1,4% respondentů, z toho byla nejčastější frekvence 1x týdně (87,5% hráčů na výherních automatech). U kurzovního sázení uvedlo 18,4% respondentů pravidelné sázení s nejčastější frekvencí 1x denně (53,2% kurzových sázkařů).

Hazardní hry - pravidelné užívání	Počet	% jednotlivých subkategorií	% z celého souboru
Online hry - Frekvence	141	34,6%	
Denně			

	1x týdně	133	32,6%	
	Víckrát týdně	134	32,8%	
Online hry - hraje	celkem	408		11,8%
Výherní automaty, VLT - Frekvence	Denně	1	2,1%	
	1x týdně	42	87,5%	
	Víckrát týdně	5	10,4%	
Výherní automaty - hraje	celkem	48		1,4%
Kurzovní sázení - Frekvence	Denně	340	53,2%	
	1x týdně	160	25,0%	
	Víckrát týdně	139	21,8%	
Kurzovní sázení - hraje	celkem	639		18,4%

Hazardní hry - pravidelné užívání podle věku		Věkové kategorie					
		11-15		16-20		20-21	
		Počet	%	Počet	%	Počet	%
Online hry - Frekvence	Denně	90	40,0%	48	27,1%	0	,0%
	1x týdně	65	28,9%	65	36,7%	2	100,0%
	Víckrát týdně	70	31,1%	64	36,2%	0	,0%
Výherní automaty, VLT - Frekvence	Denně	0	,0%	1	3,8%	0	,0%
	1x týdně	18	85,7%	23	88,5%	1	100,0%
	Víckrát týdně	3	14,3%	2	7,7%	0	,0%
Kurzovní sázení - Frekvence	Denně	71	42,5%	259	56,6%	6	75,0%
	1x týdně	56	33,5%	102	22,3%	1	12,5%
	Víckrát týdně	40	24,0%	97	21,2%	1	12,5%

7.2 Cigarety - pravidelné užívání a množství vykouřených cigaret

Pravidelné kouření celkem uvedlo 18,8% respondentů. Nejvyšší procento respondentů - kuřáků kouří 1x týdně (47,5%).

Cigarety - pravidelné užívání		Počet	%
Cigarety - Frekvence	Denně	204	31,3%
	1x týdně	309	47,5%
	Víckrát týdně	138	21,2%
Cigarety – celkem uživatelů		651	18,8%

Cigarety - pravidelné užívání podle věku		Věkové kategorie					
		11-15		11-15		11-15	
		Počet	%	Počet	%	Počet	%
Cigarety -	Denně	74	32,0%	120	29,9%	5	50,0%

Frekvence	1x týdně	104	45,0%	199	49,5%	3	30,0%
	Víckrát týdně	53	22,9%	83	20,6%	2	20,0%

7.3 Pivo - pravidelné užívání a množství

Pravidelné pití piva celkem uvedlo 23% respondentů. Nejčastější frekvencí pití piva bylo jednou týdně (71,3%) a tato frekvence byla uváděna nejčastěji ve všech třech věkových skupinách.

Pivo - pravidelné užívání		Počet	%
Pivo - Frekvence	Denně	46	5,8%
	1x týdně	568	71,3%
	Víckrát týdně	183	23,0%
Pivo – celkem uživatelů		797	23,0%

Pivo - pravidelné užívání Podle věku		Věkové kategorie					
		11-15		16-20		20-21	
		Počet	%	Počet	%	Počet	%
Pivo - Frekvence	Denně	8	4,3%	35	5,9%	1	12,5%
	1x týdně	137	74,5%	422	70,7%	5	62,5%
	Víckrát týdně	39	21,2%	140	23,5%	2	25,0%

7.4 Víno - pravidelné užívání a množství

Pravidelné pití vína celkem uvedlo 10,2% respondentů. Pravidelné pití vína při frekvenci 1x týdně udává 77,6% respondentů kteří pijí víno. Tato frekvence je opět nejčastější ve všech třech věkových skupinách.

Víno - pravidelné užívání		Počet	%
Víno - Frekvence	Denně	30	8,5%
	1x týdně	253	71,3%
	Víckrát týdně	72	20,3%
Víno – celkem uživatelů		355	10,2%

Víno - pravidelné užívání Podle věku		Věkové kategorie					
		11-15		16-20		20-21	
		Počet	%	Počet	%	Počet	%
Víno - Frekvence	Denně	4	4,6%	26	10,0%	0	,0%
	1x týdně	65	74,7%	182	70,0%	2	66,7%

Víckrát týdně	18	20,7%	52	20,0%	1	33,3%
---------------	----	-------	----	-------	---	-------

7.5 Tvrdý alkohol - pravidelné užívání a množství

Pravidelné pití tvrdého alkoholu celkem uvedlo 18,9% respondentů. Stejně jako u piva a vína, je i v případě užívání tvrdého alkoholu nejčastější frekvencí užívání 1x týdně. Shodně tuto frekvenci jako nejčastější udaly všechny tři věkové skupiny respondentů.

Tvrdý alkohol - pravidelné užívání		Počet	%
Tvrdý alkohol - Frekvence	Denně	13	2,0%
	1x týdně	553	84,2%
	Víckrát týdně	91	13,9%
Tvrdý alkohol – celkem uživatelů		657	18,9%

Tvrdý alkohol - pravidelné užívání Podle věku		Věkové kategorie					
		11-15		16-20		20-21	
		Počet	%	Počet	%	Počet	%
Tvrdý alkohol - Frekvence	Denně	4	3,4%	9	1,7%	0	,0%
	1x týdně	97	82,2%	446	85,0%	4	80,0%
	Víckrát týdně	17	14,4%	70	13,3%	1	20,0%

7.6 Marihuana - pravidelné užívání a množství

Pravidelné užívání marihuany celkem uvedlo 6,2% respondentů. U marihuany se frekvence užívání liší od četnosti užívání alkoholu. Celkově opět jako nejčastější frekvenci udávají respondenti – kuřáci marihuany užívání 1x týdně (57% kuřáků marihuany) .

Marihuana - pravidelné užívání		Počet	%
Marihuana - Frekvence	Denně	34	15,9%
	1x týdně	122	57,0%
	Víckrát týdně	58	27,1%
Marihuana – celkem uživatelů		214	6,2%

Marihuana - pravidelné užívání Podle věku		Věkové kategorie					
		11-15		16-20		20-21	
		Počet	%	Počet	%	Počet	%
Marihuana -	Denně	6	10,3%	28	18,8%	0	,0%

Frekvence	1x týdně	37	63,8%	80	53,7%	0	,0%
	Víckrát týdně	15	25,9%	41	27,5%	1	100,0%

7.7 Ostatní návykové látky - pravidelné užívání

U ostatních návykových látek bylo zaznamenáno pravidelné užívání u extáze v hodnotě 0,5% všech respondentů a Pervitinu 0,4% všech respondentů.

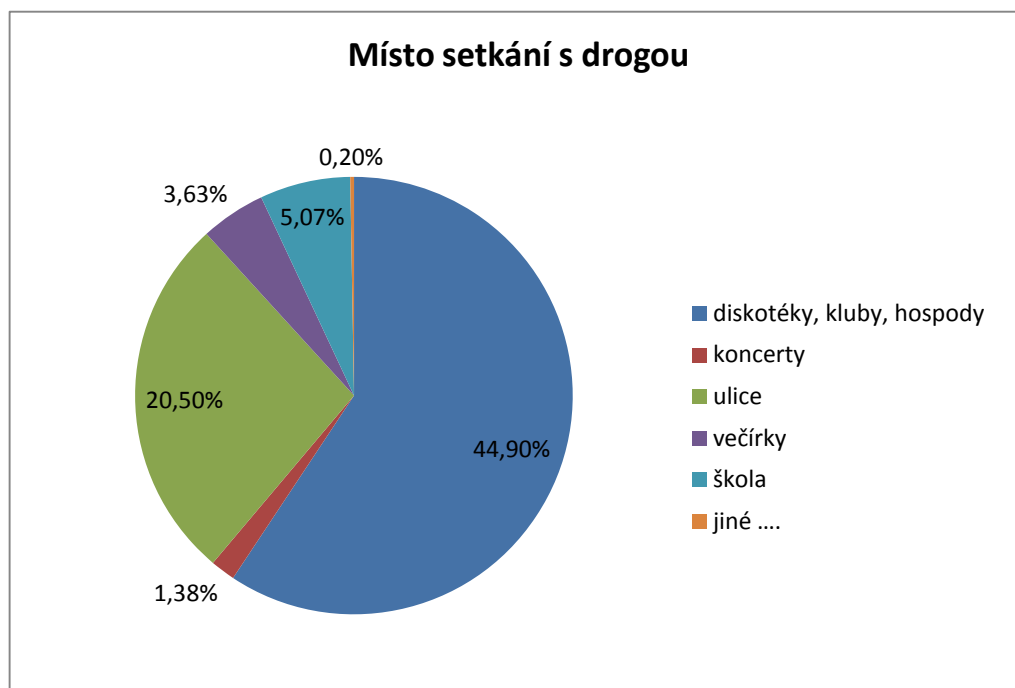
Pravidelné užívání návykových látek		Počet	%
Extáze – Frekvence	Denně	3	17,6%
	1x týdně	10	58,8%
	Víckrát týdně	4	23,5%
Extáze – celkem uživatelů		17	0,5%
Pervitin – Frekvence	Denně	4	28,6%
	1x týdně	5	35,7%
	Víckrát týdně	5	35,7%
Pervitin – celkem uživatelů		14	,4%
Jiné – Frekvence	Denně	13	40,6%
	1x týdně	8	25,0%
	Víckrát týdně	11	34,4%
Jiné – celkem uživatelů		32	,9%

Pravidelné užívání návykových látek podle věku		Věkové kategorie					
		11-15		16-20		20-21	
		Počet	%	Počet	%	Počet	%
Extáze - Frekvence	Denně	1	20,0%	2	18,2%	0	,0%
	1x týdně	3	60,0%	7	63,6%	0	,0%
	Víckrát týdně	1	20,0%	2	18,2%	0	,0%
Pervitin - Frekvence	Denně	1	50,0%	2	20,0%	0	,0%
	1x týdně	0	,0%	5	50,0%	0	,0%
	Víckrát týdně	1	50,0%	3	30,0%	0	,0%
Jiné - Frekvence	Denně	3	27,3%	10	50,0%	0	,0%
	1x týdně	4	36,4%	4	20,0%	0	,0%
	Víckrát týdně	4	36,4%	6	30,0%	0	,0%

8. Místo setkání s drogou

Nejčastěji se uživatelé návykových látek setkávají s drogou na diskotékách, v klubech a hospodách (59,31 %), dále pak na ulici (27,09%).

Místo setkání s drogou	Počet	% všech respondentů	% uživatelů návykových látek
diskotéky, kluby, hospody	1557	44,90%	59,31%
koncerty	48	1,38%	1,83%
ulice	711	20,50%	27,09%
večírky	126	3,63%	4,80%
škola	176	5,07%	6,70%
jiné	7	0,20%	0,27%
celkem odpovězeno	2625		100%
nezodpovězeno/nepotkává	843	24,31%	
celkem	3468	100%	



8.1. Místo setkání s drogou dle věku

Mladší věková kategorie uživatelů návykových látek 11-15 let se častěji setkávají s drogami na ulici (71,4%) a ve škole (45,6%), u starší kategorie (16-21) převládají diskotéky, kluby, hospody (76,6%), večírky (63,7%) a škola (51,5%).

Místo setkání s drogou podle věku	Věkové kategorie					
	11-15		16-20		20-21	
	Počet	Řádková %	Počet	Řádková %	Počet	Řádková %
diskotéky, kluby, hospody	344	22,4%	1176	76,6%	16	1,0%
koncerty	20	43,5%	26	56,5%	0	,0%
ulice	504	71,4%	200	28,3%	2	,3%
večírky	44	35,5%	79	63,7%	1	,8%
škola	78	45,6%	88	51,5%	5	2,9%
jiné	3	42,9%	4	57,1%	0	,0%

9. Vyhledání pomoci při závislosti kamaráda/ky

Na otázku, co by dotyčný dělal v případě závislosti kamaráda/ky, kam by se obrátil o pomoc, respondenti nejčastěji volili odbornou pomoc (66,09% respondentů), vlastní intervenci a přesvědčování by zkoušelo 45,79% respondentů, 22,32% respondentů by se obrátilo o pomoc k vlastním rodičům a 19,41% by vyhledalo pomoc u kamarádů. Při volbě odpovědí měli respondenti možnost označit více odpovědí.

Vyhledání pomoci při závislosti kamaráda/ky	počet	% z celkového počtu respondentů
Vyhledal/a bych odbornou pomoc	2292	66,09%
na svoje rodiče	774	22,32%
sám jej přesvědčit	1588	45,79%
Nevím	294	8,48%
Nedělal bych nic	163	4,70%
na kamarády	673	19,41%
na rodiče dotyčného	504	14,53%
Celkem	2292	66,09%

9.1 Typ vyhledávané odborné pomoci

Respondenti, kteří by vyhledali odbornou pomoc, byli dále dotazováni na typ odborné pomoci, kterou by zvolili. Nejčastěji by se respondenti obraceli na lékaře (16,6% procent respondentů, kteří by vyhledali odbornou pomoc) a na psychologa (14,9%) či poradnu (14,9%).

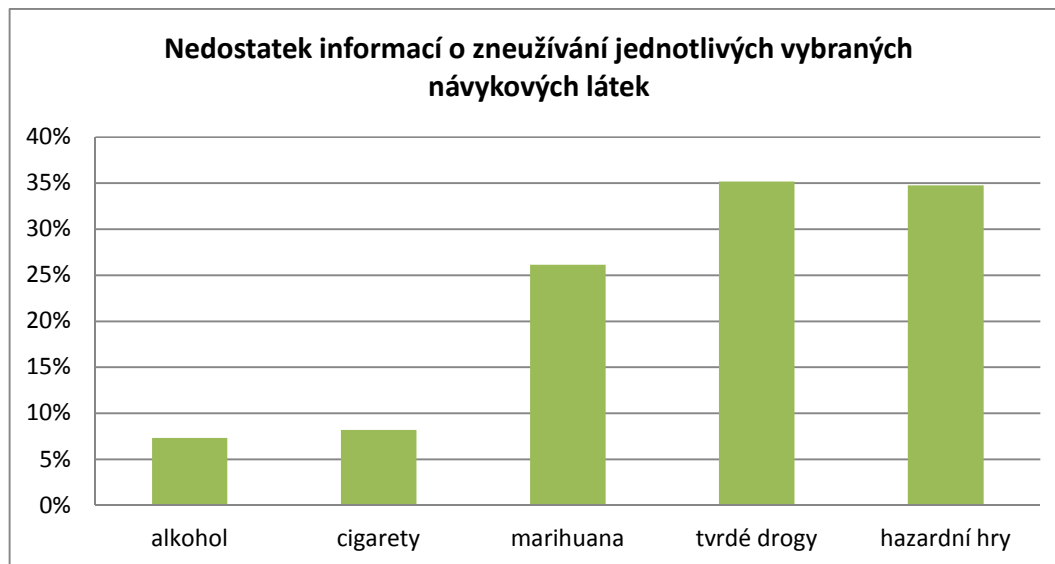
Typ vyhledávané odborné pomoci	Počet	%
doktor	475	16,6
linka důvěry	380	13,2
krizové centrum	209	7,3
škola	182	6,3
poradna	427	14,9
léčebna	389	13,6
psycholog	429	14,9
nevím	379	13,2
Celkem	2870	100%

10. Ne/dostatek informací o následcích zneužívání

Otázka zjišťovala, zdali respondenti mají dostatek informací o následcích zneužívání resp. „škodlivém zneužívání“ alkoholu, cigaret, marihuany a tvrdých drog.

Z následujících tabulek vyplývá, že méně informací o následcích zneužívání respondenti deklarovali u tvrdých drog (64,8% všech respondentů) a hazardních her (34,8%), více informací pak u alkoholu (92,7%) a cigaret(91,8%).

Dostatek informací o následcích zneužívání		počet	% z celkového počtu respondentů
alkohol	ano	3133	92,7%
	ne	248	7,3%
cigarety	ano	3109	91,8%
	ne	277	8,2%
marihuana	ano	2498	73,9%
	ne	884	26,1%
tvrdé drogy	ano	2187	64,8%
	ne	1188	35,2%
hazardní hry	ano	2200	65,2%
	ne	1172	34,8%



Graf znázorňuje kolik procent respondentů, z celkového počtu, deklarovalo **nedostatek** informací o zneužívání jednotlivých vybraných návykových látek. Nedostatek informací respondenti deklarovali nejvíce u tvrdých drog, naopak nejméně u cigaret.